

**БАЛАНС
ГОСУДАРСТВЕННОГО (МУНИЦИПАЛЬНОГО) УЧРЕЖДЕНИЯ**

на «01» января 2024 г.

Учреждение
Обособленное подразделение
Учредитель
Наименование органа,
осуществляющего
полномочия учредителя
Периодичность: годовая
Единица измерения: руб.

МАУК "ЦБС"
Администрация города Ноябрьска
Управление культуры Администрации г.Ноябрьска

Форма по ОКУД	КОДЫ 0503730
Дата	01.01.2024
ОКВЭД	91.01
по ОКПО	56093284
ИНН	8905028060
по ОКТМО	71958000
по ОКПО	02180489
ИНН	8905028060
Глава по БК	957
по ОКЕИ	383

АКТИВ	Код строки	На начало года				На конец отчетного периода			
		деятельность с целевыми средствами	деятельность по государственному заданию	приносящая доход деятельность	итого	деятельность с целевыми средствами	деятельность по государственному заданию	приносящая доход деятельность	итого
1	2	3	4	5	6	7	8	9	10
I. Нефинансовые активы									
Основные средства (балансовая стоимость, 010100000)*	010	-	149 622 174,57	3 801 556,55	153 423 731,12	-	156 688 356,87	4 133 056,55	160 821 413,42
Уменьшение стоимости основных средств**, всего*	020	-	76 685 109,24	3 766 112,39	80 451 221,63	-	82 510 740,16	4 101 279,11	86 612 019,27
из них: амортизация основных средств*	021	-	76 685 109,24	3 766 112,39	80 451 221,63	-	82 510 740,16	4 101 279,11	86 612 019,27
Основные средства (остаточная стоимость, стр. 010 - стр. 020)	030	-	72 937 065,33	35 444,16	72 972 509,49	-	74 177 616,71	31 777,44	74 209 394,15
Нематериальные активы (балансовая стоимость, 010200000)*	040	-	10 000,00	-	10 000,00	-	10 000,00	-	10 000,00
Уменьшение стоимости нематериальных активов**, всего*	050	-	-	-	-	-	-	-	-
из них: амортизация нематериальных активов*	051	-	-	-	-	-	-	-	-
Нематериальные активы** (остаточная стоимость, стр. 040 - стр. 050)	060	-	10 000,00	-	10 000,00	-	10 000,00	-	10 000,00
Непроизведенные активы (010300000)** (остаточная стоимость)	070	-	5 243 400,88	-	5 243 400,88	-	5 243 400,88	-	5 243 400,88
Материальные запасы (010500000)** (остаточная стоимость), всего	080	-	795 164,41	141 644,08	936 808,49	-	1 707 257,84	152 853,08	1 860 110,92
из них: внеоборотные	081	-	8 285,00	8 500,00	16 785,00	-	26 508,00	8 500,00	35 008,00

АКТИВ	Код строки	На начало года				На конец отчетного периода			
		деятельность с целевыми средствами	деятельность по государственному заданию	приносящая доход деятельность	итого	деятельность с целевыми средствами	деятельность по государственному заданию	приносящая доход деятельность	итого
1	2	3	4	5	6	7	8	9	10
Права пользования активами (011100000)** (остаточная стоимость), всего	100	-	377 923,00	30 100,00	408 023,00	-	430 923,00	30 100,00	461 023,00
из них: долгосрочные	101	-	377 923,00	30 100,00	408 023,00	-	430 923,00	30 100,00	461 023,00
Биологические активы (011300000)** (остаточная стоимость)	110	-	-	-	-	-	-	-	-
Вложения в нефинансовые активы (010600000), всего	120	-	-	-	-	-	-	-	-
из них: внесоборотные	121	-	-	-	-	-	-	-	-
Нефинансовые активы в пути (010700000)	130	-	-	-	-	-	-	-	-
Затраты на изготовление готовой продукции, выполнение работ, услуг (010900000)	150	-	-	-	-	-	-	-	-
Расходы будущих периодов (040150000)	160	-	78 439,95	-	78 439,95	-	4 158,27	-	4 158,27
Затраты на биотрансформацию (011000000)	170	-	-	-	-	-	-	-	-
Итого по разделу I (стр. 030 + стр. 060 + стр. 070 + стр. 080 + стр. 100 + стр. 110 + стр. 120 + стр. 130 + стр. 150 + стр. 160 + стр. 170)	190	-	79 441 993,57	207 188,24	79 649 181,81	-	81 573 356,70	214 730,52	81 788 087,22
II. Финансовые активы									
Денежные средства учреждения (020100000), всего	200	-	77 009,55	32 045,97	109 055,52	-	311 214,55	94 019,70	405 234,25
в том числе:									
на лицевых счетах учреждения в органе казначейства (020110000)	201	-	77 009,55	32 045,97	109 055,52	-	311 214,55	94 019,70	405 234,25
в кредитной организации (020120000), всего	203	-	-	-	-	-	-	-	-
из них:									
на депозитах (020122000), всего	204	-	-	-	-	-	-	-	-
из них:									
долгосрочные	205	-	-	-	-	-	-	-	-
в иностранной валюте и драгоценных металлах (020127000)	206	-	-	-	-	-	-	-	-
в кассе учреждения (020130000)	207	-	-	-	-	-	-	-	-
Финансовые вложения (020400000), всего	240	-	-	-	-	-	-	-	-
из них:									
долгосрочные	241	-	-	-	-	-	-	-	-
Дебиторская задолженность по доходам (020500000, 020900000), всего	250	-	125 646 025,70	17 890,94	125 663 916,64	-	125 522 193,90	24 600,00	125 546 793,90
из них:									
долгосрочная	251	-	-	-	-	-	-	-	-
Дебиторская задолженность по выплатам (020600000, 020800000, 303000000), всего	260	-	227 137,61	-	227 137,61	-	240 451,72	-	240 451,72
из них:									
долгосрочная	261	-	-	-	-	-	-	-	-

АКТИВ	Код строки	На начало года				На конец отчетного периода			
		деятельность с целевыми средствами	деятельность по государственному заданию	приносящая доход деятельность	итого	деятельность с целевыми средствами	деятельность по государственному заданию	приносящая доход деятельность	итого
1	2	3	4	5	6	7	8	9	10
Расчеты по займам (ссудам) (020700000), всего	270	-	-	-	-	-	-	-	-
из них:									
долгосрочные	271	-	-	-	-	-	-	-	-
Прочие расчеты с дебиторами (021000000), всего	280	-	-	-	-	-	-	-	-
из них:									
расчеты по налоговому вычетам по НДС (021010000)	282	-	-	-	-	-	-	-	-
Вложения в финансовые активы (021500000)	290	-	-	-	-	-	-	-	-
Итого по разделу II (стр. 200 + стр. 240 + стр. 250 + стр. 260 + стр. 270 + стр. 280 + стр. 290)	340	-	125 950 172,86	49 936,91	126 000 109,77	-	126 073 860,17	118 619,70	126 192 479,87
БАЛАНС (стр. 190 + стр. 340)	350	-	205 392 166,43	257 125,15	205 649 291,58	-	207 647 216,87	333 350,22	207 980 567,09

ПАССИВ	Код строки	На начало года				На конец отчетного периода			
		деятельность с целевыми средствами	деятельность по государственному заданию	приносящая доход деятельность	итого	деятельность с целевыми средствами	деятельность по государственному заданию	приносящая доход деятельность	итого
1	2	3	4	5	6	7	8	9	10
III. Обязательства									
Расчеты с кредиторами по долговым обязательствам (030100000), всего	400	-	-	-	-	-	-	-	-
из них:									
долгосрочные	401	-	-	-	-	-	-	-	-
Кредиторская задолженность по выплатам (030200000, 020800000, 030402000, 030403000), всего	410	-	38 009,55	2 879,51	40 889,06	-	127 435,96	5 204,10	132 640,06
из них:									
долгосрочная	411	-	-	-	-	-	-	-	-
Расчеты по платежам в бюджеты (030300000)	420	-	356 392,00	-	356 392,00	-	-	-	-
Иные расчеты, всего	430	-	-	-	-	-	-	-	-
в том числе:									
расчеты по средствам, полученным во временное распоряжение (030401000)	431	X	X	-	-	X	X	-	-
внутриведомственные расчеты (030404000)	432	-	-	-	-	-	-	-	-
расчеты с прочими кредиторами (030406000)	433	-	-	-	-	-	-	-	-
расчеты по налоговым вычетам по НДС (021010000)	434	-	-	-	-	-	-	-	-
расчеты по вкладам товарищей по договору простого товарищества (0304Т6000)	436	-	-	-	-	-	-	-	-
Кредиторская задолженность по доходам (020500000, 020900000), всего	470	-	-	-	-	-	-	-	-
из них:									
долгосрочная	471	-	-	-	-	-	-	-	-
Расчеты с учредителем (021006000)	480	-	110 101 637,88	-	110 101 637,88	-	139 915 016,54	-	139 915 016,54
Доходы будущих периодов (040140000)	510	-	125 635 000,00	17 100,00	125 652 100,00	-	125 516 000,00	69 370,00	125 585 370,00
Резервы предстоящих расходов (040160000)	520	-	20 932 359,65	-	20 932 359,65	-	24 255 463,99	101 134,33	24 356 598,32
Итого по разделу III (стр. 400 + стр. 410 + стр. 420 + стр. 430 + стр. 470 + стр. 480 + стр. 510 + стр. 520)	550	-	257 063 399,08	19 979,51	257 083 378,59	-	289 813 916,49	175 708,43	289 989 624,92
IV. Финансовый результат									
Финансовый результат экономического субъекта	570	-	-51 671 232,65	237 145,64	-51 434 087,01	-	-82 166 699,62	157 641,79	-82 009 057,83
БАЛАНС (стр. 550 + стр. 570)	700	-	205 392 166,43	257 125,15	205 649 291,58	-	207 647 216,87	333 350,22	207 980 567,09

* Данные по этим строкам в валюту баланса не входят.



** Данные по этим строкам приводятся с учетом амортизации и (или) обесценения нефинансовых активов.

СПРАВКА
о наличии имущества и обязательств на забалансовых счетах

Номер забалансового счета	Наименование забалансового счета, показателя	Код строки	На начало года				На конец отчетного периода			
			деятельность с целевыми средствами:	деятельность по государственному заданию	приносящая доход деятельность	итого	деятельность с целевыми средствами	деятельность по государственному заданию	приносящая доход деятельность	итого
			4	5	6	7	8	9	10	11
01	Имущество, полученное в пользование	010	-	842 336.45	23 068.50	865 404.95	-	842 336.45	23 068.50	865 404.95
02	Материальные ценности на хранении	020	-	-	-	-	-	-	-	-
03	Бланки строгой отчетности	030	-	-	-	-	-	-	-	-
04	Сомнительная задолженность, всего	040	-	-	-	-	-	-	-	-
	в том числе:									
05	Материальные ценности, оплаченные по централизованному снабжению	050	-	-	-	-	-	-	-	-
06	Задолженность учащихся и студентов за невозвращенные материальные ценности	060	-	-	-	-	-	-	-	-
07	Награды, призы, кубки и ценные подарки, сувениры	070	-	-	-	-	-	-	-	-
08	Путевки неоплаченные	080	-	-	-	-	-	-	-	-
09	Запасные части к транспортным средствам, выданные взамен изношенных	090	-	-	-	-	-	-	-	-
10	Обеспечение исполнения обязательств, всего	100	-	-	-	-	-	-	-	-
	в том числе:									
	задаток	101	-	-	-	-	-	-	-	-
	залог	102	-	-	-	-	-	-	-	-
	банковская гарантия	103	-	-	-	-	-	-	-	-
	поручительство	104	-	-	-	-	-	-	-	-
	иное обеспечение	105	-	-	-	-	-	-	-	-
12	Спецоборудование для выполнения научно-исследовательских работ по договорам с заказчиками	120	-	-	-	-	-	-	-	-



Номер забалан- сового счета	Наименование забалансового счета, показателя	Код стро- ки	На начало года				На конец отчетного периода			
			деятельность с целевыми средствами	деятельность по государственному заданию	приносящая доход деятельность	итого	деятельность с целевыми средствами	деятельность по государственному заданию	приносящая доход деятельность	итого
1	2	3	4	5	6	7	8	9	10	11
13	Экспериментальные устройства	130	-	-	-	-	-	-	-	-
15	Расчетные документы, не оплаченные в срок из-за отсутствия средств на счете государственного (муниципального) учреждения	150	-	-	-	-	-	-	-	-
16	Переплаты пенсий и пособий вследствие неправильного применения законодательства о пенсиях и пособиях, счетных ошибок	160	-	-	-	-	-	-	-	-
17	Поступления денежных средств, всего	170	-	-	-	-	19 820 722,96	125 408 888,16	2 446 804,41	147 676 415,53
	в том числе:									
	доходы	171	-	-	-	-	19 820 722,96	125 408 888,16	2 446 804,41	147 676 415,53
	расходы	172	-	-	-	-	-	-	-	-
	источники финансирования дефицита бюджета	173	-	-	-	-	-	-	-	-
18	Выбытия денежных средств, всего	180	-	-	-	-	19 820 722,96	125 185 708,86	2 385 621,62	147 392 053,44
	в том числе:									
	доходы	181	-	-	-	-	-	-	-	-
	расходы	182	-	-	-	-	19 820 722,96	125 185 708,86	2 385 621,62	147 392 053,44
	источники финансирования дефицита бюджета	183	-	-	-	-	-	-	-	-
20	Задолженность, не востребованная кредиторами, всего	200	-	-	-	-	-	-	-	-
	в том числе:									
21	Основные средства в эксплуатации	210	-	2 418 813,30	620 244,65	3 039 057,95	-	2 480 922,78	636 644,65	3 117 567,43
22	Материальные ценности, полученные по централизованному снабжению	220	-	-	-	-	-	-	-	-
23	Периодические издания для пользования	230	1 709,50	7 450,00	1 902,00	11 061,50	1 709,50	8 698,00	1 902,00	12 309,50
24	Нефинансовые активы, переданные в доверительное управление	240	-	-	-	-	-	-	-	-
25	Имущество, переданное в возмездное пользование (аренду)	250	-	-	-	-	-	-	-	-
26	Имущество, переданное в безвозмездное пользование	260	-	-	-	-	-	-	-	-
27	Материальные ценности, выданные в личное пользование работникам (сотрудникам)	270	-	684,30	15 849,96	16 534,26	-	-	9 849,96	9 849,96


Номер забалансового счета	Наименование забалансового счета, показателя	Код строки	На начало года				На конец отчетного периода			
			деятельность с целевыми средствами	деятельность по государственному заданию	приносящая доход деятельность	итого	деятельность с целевыми средствами	деятельность по государственному заданию	приносящая доход деятельность	итого
1	2	3	4	5	6	7	8	9	10	11
30	Расчеты по исполнению денежных обязательств через третьих лиц	290	-	-	-	-	-	-	-	-
31	Акции по номинальной стоимости	300	-	-	-	-	-	-	-	-
38	Сметная стоимость создания (реконструкции) объекта концессии	310	-	-	-	-	-	-	-	-
39	Доходы от инвестиций на создание и (или) реконструкцию объекта концессии	320	-	-	-	-	-	-	-	-
40	Финансовые активы в управляющих компаниях	330	-	-	-	-	-	-	-	-
45	Доходы и расходы по долгосрочным договорам строительного подряда	350	-	-	-	-	-	-	-	-
49	Непризнанный результат объекта инвестирования	360	-	-	-	-	-	-	-	-

Руководитель  О.С. Назарьева (подпись) (расшифровка подписи) Главный бухгалтер  М.А. Кашкина (подпись) (расшифровка подписи)

Централизованная бухгалтерия

МКУ ЦОМУСК, ОГРН 1148905031770 ИНН 8905057505 КПП 890501001, г. Ноябрьск, ул. Высоцкого, 7Б
(наименование, ОГРН, ИНН, КПП, местонахождение)

Руководитель (уполномоченное лицо)  (подпись) (расшифровка подписи) Директор  М.Н. Соловьева (подпись) (расшифровка подписи)

Исполнитель Начальник ОБУиО (должность)  (подпись) О.Н. Чуприна (расшифровка подписи) 35-59-42, ONChuprina@noyabrsk.yanao.ru (телефон, e-mail)

7

Справка
по заключению учреждением счетов бухгалтерского учета отчетного финансового года

на 1 января 2024 г.

Учреждение: МАУК "ЦБС"
 Обособленное подразделение: _____
 Учредитель: Администрация города Ноябрьска
 Наименование органа, осуществляющего полномочия учредителя: Управление культуры Администрации г. Ноябрьска
 Периодичность: годовая
 Единица измерения: руб.

Форма по ОКУД	0503/10
Дата	01.01.2024
по ОКПО	56093284
по ОКТМО	71958000
по ОКПО	02180489
Глава по БК	957
к Балансу по форме	0503730
по ОКЕИ	383

1. Заключение счетов бухгалтерского учета отчетного финансового года

Номер счета бухгалтерского учета	Остаток на 1 января года, следующего за отчетным				Заключительные записи по счету							
	деятельность с целевыми средствами		деятельность по государственному заданию, приносящая доход деятельности		деятельность с целевыми средствами		деятельность по государственному заданию, приносящая доход деятельности		номер счета		040130000	
	по дебету	по кредиту	по дебету	по кредиту	по дебету	по кредиту	по дебету	по кредиту	по дебету	по кредиту	по дебету	по кредиту
	2	3	4	5	6	7	8	9	10	11	12	13
0000 0000000000 000 2 30406 000			180 000,00				180 000,00				180 000,00	
0000 0000000000 000 4 30406 000				9 977 661,12			9 977 661,12					9 977 661,12
0000 0000000000 000 4 40110 172			29 813 378,66				29 813 378,66			29 813 378,66		
0000 0000000000 000 5 30406 000	9 797 661,12				9 797 661,12			9 797 661,12				
0314 0000000000 000 4 40120 271			212 064,24				212 064,24			212 064,24		
0801 0000000000 000 2 40120 271			297 000,00				297 000,00			297 000,00		
0801 0000000000 000 4 40120 271			3 524 914,06				3 524 914,06			3 524 914,06		
0801 0000000000 000 5 40120 272	150 000,00				150 000,00			150 000,00				
0801 0000000000 119 4 40120 213			7 000,00				7 000,00			7 000,00		
0801 0000000000 120 2 40110 121				13 961,84			13 961,84				13 961,84	
0801 0000000000 130 2 40110 131			70 067,61				70 067,61			70 067,61		
0801 0000000000 130 2 40110 139				31 828,57			31 828,57				31 828,57	
0801 0000000000 130 4 40110 131			3 563 087,00				3 563 087,00				3 563 087,00	
0801 0000000000 150 2 40110 152			137 030,00				137 030,00				137 030,00	
0801 0000000000 150 5 40110 162		10 575 722,96			10 575 722,96				10 575 722,96			
0801 0000000000 150 5 40110 162		911 000,00			911 000,00				911 000,00			
0801 0000000000 192 4 40110 191			18 223,00				18 223,00				18 223,00	
0801 0000000000 193 4 40110 191			386 852,00				386 852,00				386 852,00	
0801 0000000000 195 4 40110 191			1 190,00				1 190,00				1 190,00	
0801 0000000000 199 2 40110 196			59 000,00				59 000,00				59 000,00	
0801 0000000000 199 2 40110 197			238 000,00				238 000,00				238 000,00	
0801 0000000000 199 4 40110 197			251 636,26				251 636,26				251 636,26	
0801 0000000000 244 2 40120 223			12 256,65				12 256,65				12 256,65	
0801 0000000000 244 4 40120 221			44 289,97				44 289,97				44 289,97	
0801 0000000000 244 4 40120 223			86 195,64				86 195,64				86 195,64	
0801 0000000000 244 4 40120 224			104 007,42				104 007,42				104 007,42	
0801 0000000000 244 4 40120 225			936 782,16				936 782,16				936 782,16	
0801 0000000000 244 4 40120 226			1 504 816,63				1 504 816,63				1 504 816,63	
0801 0000000000 244 5 40120 221	15 240,00				15 240,00			15 240,00				
0801 0000000000 244 5 40120 223			21 126,60				21 126,60				21 126,60	
0801 0000000000 244 5 40120 225	8 131 759,68				8 131 759,68			8 131 759,68				
0801 0000000000 244 5 40120 226	1 500 000,00				1 500 000,00			1 500 000,00				
0801 0000000000 247 4 40120 223			2 637 580,87				2 637 580,87				2 637 580,87	
0801 0000000000 247 5 40120 223	204 935,56				204 935,56			204 935,56				
0801 0000000000 410 4 40110 172			146 961,68				146 961,68				146 961,68	
0801 0000000000 804 4 40120 281			48 137,36				48 137,36				48 137,36	
0801 0000000000 805 4 40120 281			98 824,32				98 824,32				98 824,32	
0801 0000000000 851 4 40120 291			1 417 544,00				1 417 544,00				1 417 544,00	
0801 000A154540 000 4 40120 271			212 385,72				212 385,72				212 385,72	
0801 000A171090 000 4 40120 271			4 161 728,38				4 161 728,38				4 161 728,38	
0801 000A171090 150 5 40110 162		8 000 000,00			8 000 000,00				8 000 000,00			
0801 000A1S1090 150 5 40110 162		334 000,00			334 000,00				334 000,00			
1006 0000000000 000 4 40120 271			31 428,60				31 428,60				31 428,60	
Итого	19 820 722,96	19 820 722,96	45 400 402,29	14 825 431,47	19 820 722,96	19 820 722,96	14 825 431,47	45 400 402,29	19 820 722,96	19 820 722,96	45 400 402,29	14 825 431,47

2. Расшифровка расходов, принятых в уменьшение доходов отчетного периода

Номер счета бухгалтерского учета (04011013X)	Коды по БК			Сумма дебетового оборота по счету 04011013X						
	раздел	подраздел	КОСГУ	всего	по счетам 010960XXX		по счетам 0105XX440(340)	по счетам 010980XXX	по счетам 040120XXX	по счетам 011060XXX
					из них	из них				
1	2	3	4	5	6	7	8	9	10	
0801 0000000000 130 2 40110 131 0801			211	497 676,13	-	-	-	-	-	-
0801 0000000000 130 2 40110 131 0801			212	20 300,00	-	-	-	-	-	-
0801 0000000000 130 2 40110 131 0801			213	149 694,69	-	-	-	-	-	-
0801 0000000000 130 2 40110 131 0801			221	18 483,18	-	-	-	-	-	-
0801 0000000000 130 2 40110 131 0801			222	23 400,00	-	-	-	-	-	-
0801 0000000000 130 2 40110 131 0801			223	63 121,83	-	-	-	-	-	-
0801 0000000000 130 2 40110 131 0801			224	470 020,48	-	-	-	-	-	-
0801 0000000000 130 2 40110 131 0801			225	290 050,75	-	-	-	-	-	-
0801 0000000000 130 2 40110 131 0801			226	529 198,25	-	-	-	-	-	-
0801 0000000000 130 2 40110 131 0801			227	22 190,17	-	-	-	-	-	-
0801 0000000000 130 2 40110 131 0801			266	289,84	-	-	-	-	-	-
0801 0000000000 130 2 40110 131 0801			271	77 666,72	-	-	-	-	-	-
0801 0000000000 130 2 40110 131 0801			272	127 189,57	-	-	-	-	-	-
0801 0000000000 130 4 40110 131 0801			211	90 737 070,42	-	31 021 861,43	-	-	-	-
0801 0000000000 130 4 40110 131 0801			212	7 000,00	-	7 000,00	-	-	-	-
0801 0000000000 130 4 40110 131 0801			213	26 974 946,12	-	9 133 821,42	-	-	-	-
0801 0000000000 130 4 40110 131 0801			214	1 265 320,50	-	1 265 320,50	-	-	-	-
0801 0000000000 130 4 40110 131 0801			221	544 202,51	-	544 202,51	-	-	-	-
0801 0000000000 130 4 40110 131 0801			222	208 800,00	-	192 800,00	-	-	-	-
0801 0000000000 130 4 40110 131 0801			224	245 037,10	-	245 037,10	-	-	-	-
0801 0000000000 130 4 40110 131 0801			226	763 517,00	-	364 517,00	-	-	-	-
0801 0000000000 130 4 40110 131 0801			266	272 510,94	-	8 210,97	-	-	-	-
0801 0000000000 130 4 40110 131 0801			272	827 398,57	-	307 919,87	-	-	-	-
Итого				124 135 082,77	-	43 090 690,80	-	-	-	-

Руководитель _____
 (подпись) *О.С. Назарьева* (расшифровка подписи)

Главный бухгалтер _____
 (подпись) *М.А. Кашкина* (расшифровка подписи)

Централизованная бухгалтерия МКУ ЦОМУСК, ОГРН 1148905031770 ИНН 8905057505 КПП 890501001 г. Ноябрьск, ул. Высоцкого, 75
 (наименование, ОГРН, ИНН, КПП, местонахождение)

Руководитель _____
 (уполномоченное лицо) *Срдовьева М.Н.* (подпись) (расшифровка подписи)
 Директор МКУ ЦОМУСК _____
 (должность)

Исполнитель _____
 (должность) *О.Н. Чуприна* (расшифровка подписи)
 Начальник ОБУиО _____
 (должность) *35-59-42 ONChuprina@noyabrsk.yanao.ru* (телефон, e-mail)

26 января 2024 г.